

GRUNDSCHULE „AN DER RÖMERSTRASSE“ RHEINZABERN

RAPPENGASSE 5A
76764 RHEINZABERN
TELEFON (0 72 72) 7 10 50
FAX: (0 72 72) 76 07 52
EMAIL: sekretariat@grundschule-rheinzabern.de
HOMEPAGE: <http://www.grundschule-rheinzabern.de>



Hygienekonzept der Grundschule Rheinzabern hinsichtlich der Schulöffnung

- ⇒ Siehe auch gesondertes Blatt: Hygienemaßnahmen der Grundschule (1)
- ⇒ Siehe auch „Hygieneplan-Corona für die Schulen in Rheinland-Pfalz (2)

Aufarbeitung der Krisensituation sowie das gezielte Training von Hygienevorschriften

1.) Einführung mit Hilfe des Hygienevertrags „Wenn ich wieder in die Schule gehe“

- ⇒ Thematisieren von Problemen, Erfahrungen, Ängsten
- ⇒ Blick auf Positives, Zuversicht vermitteln

2.) Thematisierung aller Punkte der persönlichen Hygiene (2) mit Praxisanteil

Beispiele möglicher Lernvideos:

- ⇒ Hygienemaßnahmen
<https://vimeo.com/411748987/872c1c5da7>
- ⇒ Mundschutz richtig anziehen, tragen und abnehmen
<https://www.youtube.com/watch?v=HnAjuu65YCY>
- ⇒ Tipps: besser vor Erkältung schützen => 1.09 min
<https://www.zdf.de/kinder/logo/erklaerstueck-vor-erkaeltung-schuetzen-100.html>
- ⇒ Richtiges Händewaschen => 0.56 min
<https://www.zdf.de/kinder/purplus/richtig-haende-waschen-104.html>

3.) Besprechung des korrekten Verhaltens beim Toilettengang und auf der Toilette

4.) Abstand von 1,50m spielerisch einschätzen lernen:

- ⇒ z.B. mit Hilfe von Zollstöcken und Maßbändern, 1,50m langen Schnüren,...
- ⇒ z.B. durch Befestigen von „Abstands-Klammern an einer Zauberschnur“

5.) Sammlung von Vorschlägen für kontaktlose Spiele im Schulhof:

- ⇒ Schattenlaufen, Seil hüpfen, Fahrrad/ Roller fahren, Ochs am Berg, Bälle einander zuwerfen,....

GRUNDSCHULE „AN DER RÖMERSTRASSE“ RHEINZABERN


RAPPENGASSE 5A
76764 RHEINZABERN
TELEFON (0 72 72) 7 10 50
FAX: (0 72 72) 76 07 52
EMAIL: sekretariat@grundschule-rheinzabern.de
HOMEPAGE: <http://www.grundschule-rheinzabern.de>



Hygienevertrag:

Wenn ich wieder in die Schule gehe...

- ...dann beachte ich auch auf dem Schulweg die Abstandsregel von 1,50m.



- Wenn ich mit Roller oder Fahrrad gekommen bin, benutze ich nur die freien Abstellplätze.



- Am und






Eingang wartet meine Lehrerin auf mich zeigt mir durch welche Tür ich gehen darf.

- Auf dem Weg in meinen Saal folge ich dem  .

- Ich gehe mit meiner Jacke  in den Saal.

- Dort setze ich mich an den Tisch. Ich erkenne meinen Tisch am Namensschild.

- Dort sitze ich bis zu den  .

- Meine  hänge ich über meinen  .

Hygienevertrag:

- Jetzt muss ich mir die Hände waschen. Wir waschen uns die Hände in Reihenfolge der Tischnummern. Zahl 1 beginnt.




- Ich gehe erst zum Waschbecken, wenn das vorherige Kind wieder an seinem Platz sitzt.
- Dann beginnt endlich der Unterricht. 😊

- Vorm Frühstück wasche ich wieder meine Hände. Die Reihenfolge bleibt immer gleich.



- Vor dem Weg in die Pause setze ich meinen Mund- und Nasenschutz mit gewaschenen Händen auf.

- Wenn ich in die Pause gehe, folge ich dem  .

- Wenn ich von der Pause zurückkomme, setze ich mich wieder an meinen Platz und das Händewaschen in der entsprechenden Reihenfolge geht von vorne los. Den Mundschutz verstaue ich ordnungsgemäß.




- Alle Wege ins Haus erkenne ich am  .

- Alle Wege, die nach draußen führen erkenne ich am  .

- Ich laufe immer auf der **rechten** Seite entlang.

- Ich denke immer an den Mindestabstand.



Unterschrift:

Wenn ich zur Toilette muss.....

... denke ich daran, meinen Ausweis mitzunehmen .

Ich laufe immer an der rechten Wandseite entlang.


Bevor ich die Toilette betrete, muss ich zuerst schauen, ob sich gerade Kinder darin befinden.



Hier darf ich gehen.
Es befindet sich
kein Kind auf der
Toilette.



Hier darf ich gehen.
Es befindet sich nur
ein Kind auf der
Toilette.



Ich darf NICHT gehen.
Es befinden sich
gerade 2 Kinder auf
der Toilette. Deshalb
muss ich an der
Markierung warten,
bis ein Kind die
Toilette verlässt.

Wichtig!!!
Nicht mehr als zwei
Kinder auf die Toilette!

Wenn ich auf der Toilette fertig bin,
muss ich unbedingt daran denken,
meinen Ausweis wieder mitzunehmen.

Auf dem Weg zurück zum Saal, laufe
ich wieder rechts an der Wand
entlang.

